





No.	名称	備考	数
1	甲板	SUS316L t1.2 #400	1
2	ヒーター	200V 2kW	6
3	湯槽	SUS316L t1.2 #400	2
4	外装板	SUS430 t1.0 No.4	1
5	給水口	15A 袋ナット	2
6	アジャスト脚	SUS304	4
7	排水口	25A(Rc1)	2
8	コントロールパネル	-	1
	電源スイッチ	ON-OFF	2
	通電ランプ	赤色	2
	熱量切替スイッチ	弱-中-強	2
9	電源リード線	キャブタイヤ 3.5sq×4芯 2m	2
10	給水管	-	2
11	バッフル板	SUS304 t1.2	2
12	空だき防止器	フロートスイッチ	1

電気容量
3相 200V 6kW ×2

プラグ形状
接地3P 20A 引掛式  ×2

付属品

- ・網カゴ 300×450×280 2ヶ
- ・バッフル板 2ヶ

図	改訂日	改訂事項	担当
			
			
			

寸法許容差はJIS B 0401-1 基準寸法に対する公差等級「IT18」による

第三角法 	尺度 1:10	型式電気スパゲティ-ボイラー
日付	承認 設計	OPB-660BS1
14-06-18	縮短 縮短	
 押切電機株式会社	図番	EA1-0187 